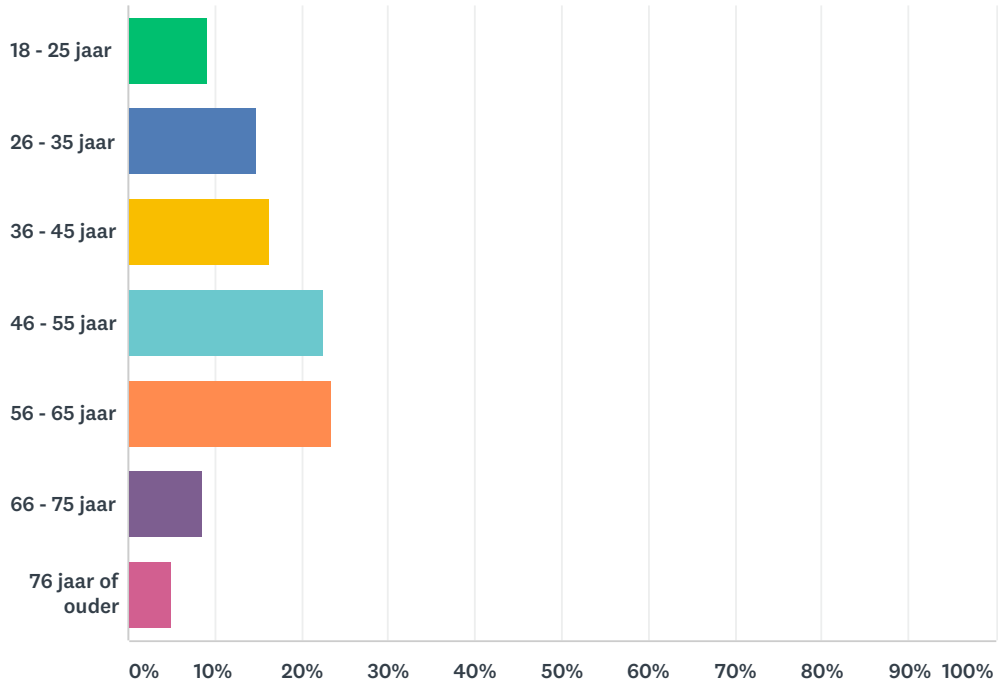


Q1 Wat is uw leeftijd?

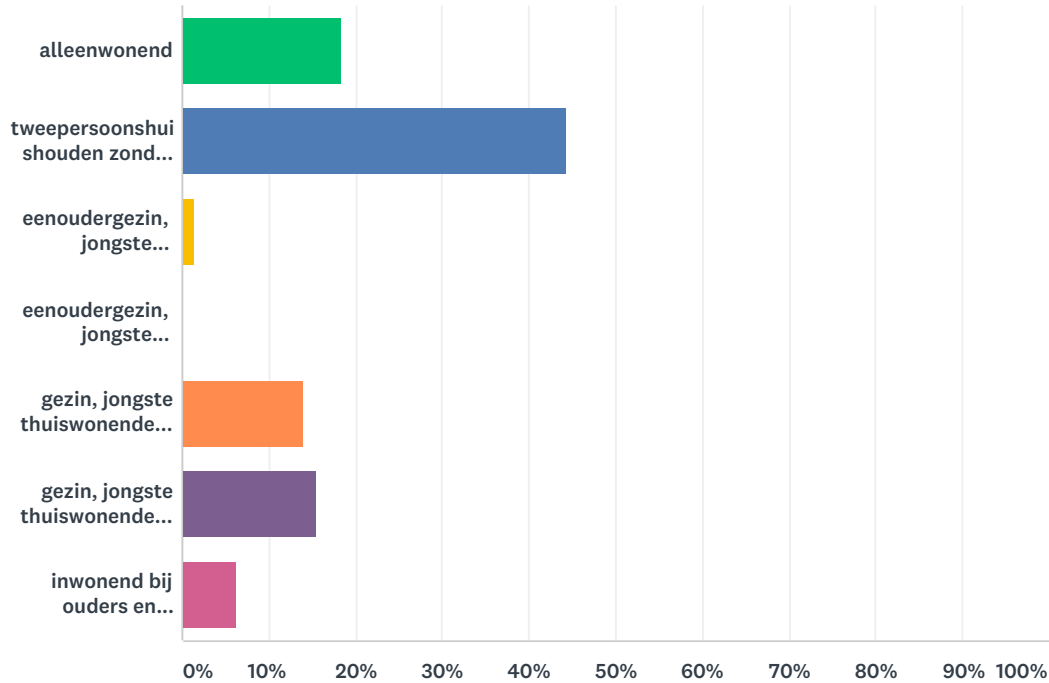
Answered: 141 Skipped: 2



ANSWER CHOICES	RESPONSES	
18 - 25 jaar	9.22%	13
26 - 35 jaar	14.89%	21
36 - 45 jaar	16.31%	23
46 - 55 jaar	22.70%	32
56 - 65 jaar	23.40%	33
66 - 75 jaar	8.51%	12
76 jaar of ouder	4.96%	7
TOTAL		141

Q2 Wat is de samenstelling van uw huishouden?

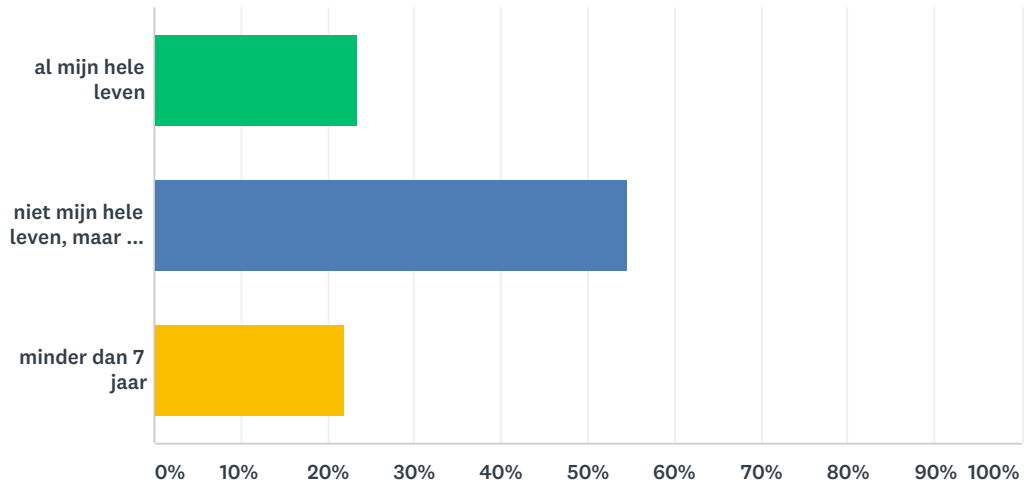
Answered: 142 Skipped: 1



ANSWER CHOICES	RESPONSES	
alleenwonend	18.31%	26
tweepersoonshuishouden zonder (thuiswonende) kinderen	44.37%	63
eenoudergezin, jongste thuiswonende kind onder de 12 jaar	1.41%	2
eenoudergezin, jongste thuiswonende kind 12 jaar of ouder	0.00%	0
gezin, jongste thuiswonende kind onder de 12 jaar	14.08%	20
gezin, jongste thuiswonende kind 12 jaar of ouder	15.49%	22
inwonend bij ouders en zoekend naar zelfstandige woonruimte	6.34%	9
TOTAL		142

Q3 Hoe lang woont u in Groede?

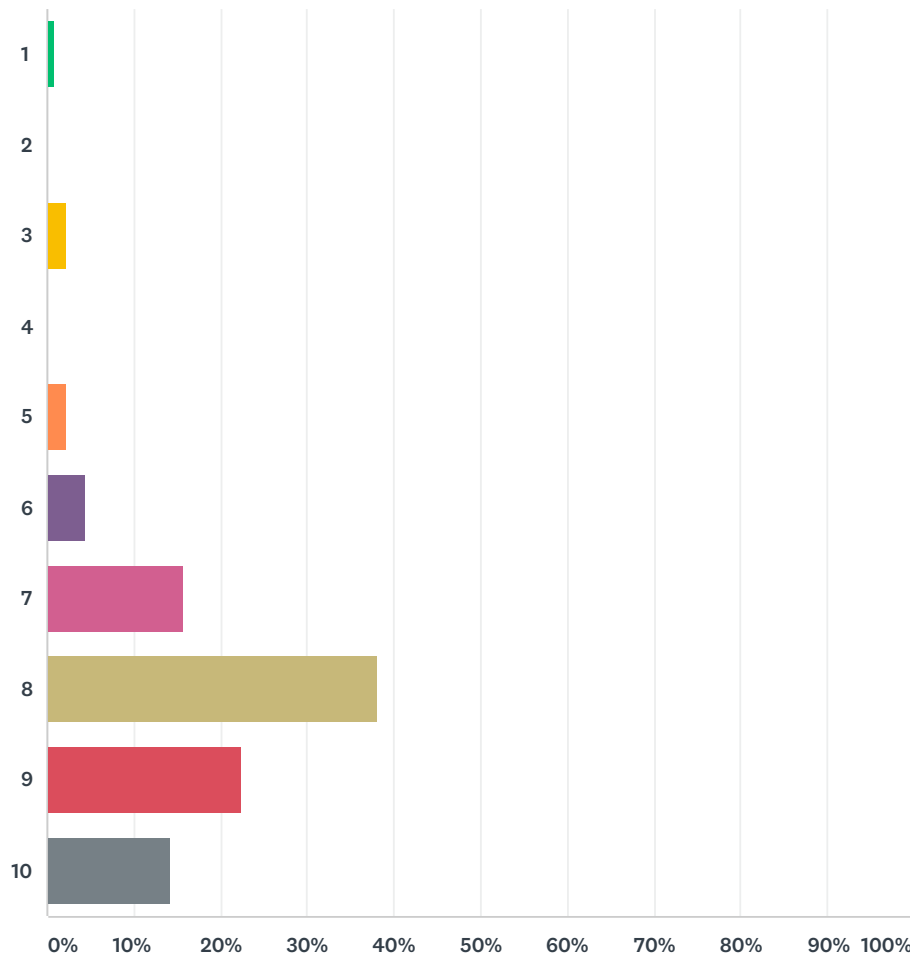
Answered: 141 Skipped: 2



ANSWER CHOICES	PERCENTAGE	RESPONSES
al mijn hele leven	23.40%	33
niet mijn hele leven, maar wel langer dan 7 jaar	54.61%	77
minder dan 7 jaar	21.99%	31
TOTAL		141

Q4 Hoe prettig vindt u het om in Groede te wonen? Geef dit aan met een cijfer van 1 (zeer onprettig) tot 10 (zeer prettig)

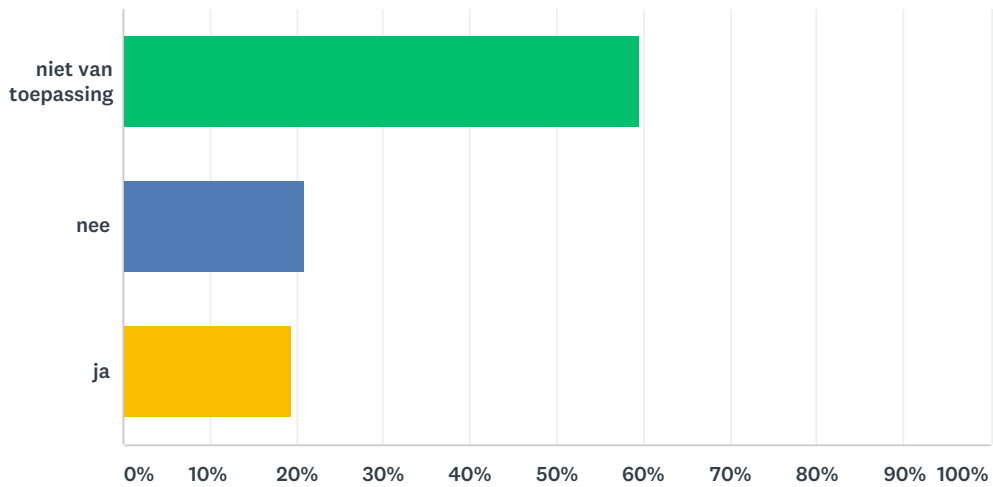
Answered: 134 Skipped: 9



ANSWER CHOICES	RESPONSES	
1	0.75%	1
2	0.00%	0
3	2.24%	3
4	0.00%	0
5	2.24%	3
6	4.48%	6
7	15.67%	21
8	38.06%	51
9	22.39%	30
10	14.18%	19

Q5 Heeft u als starter op de woningmarkt ervaring met het zoeken naar een geschikte woning?

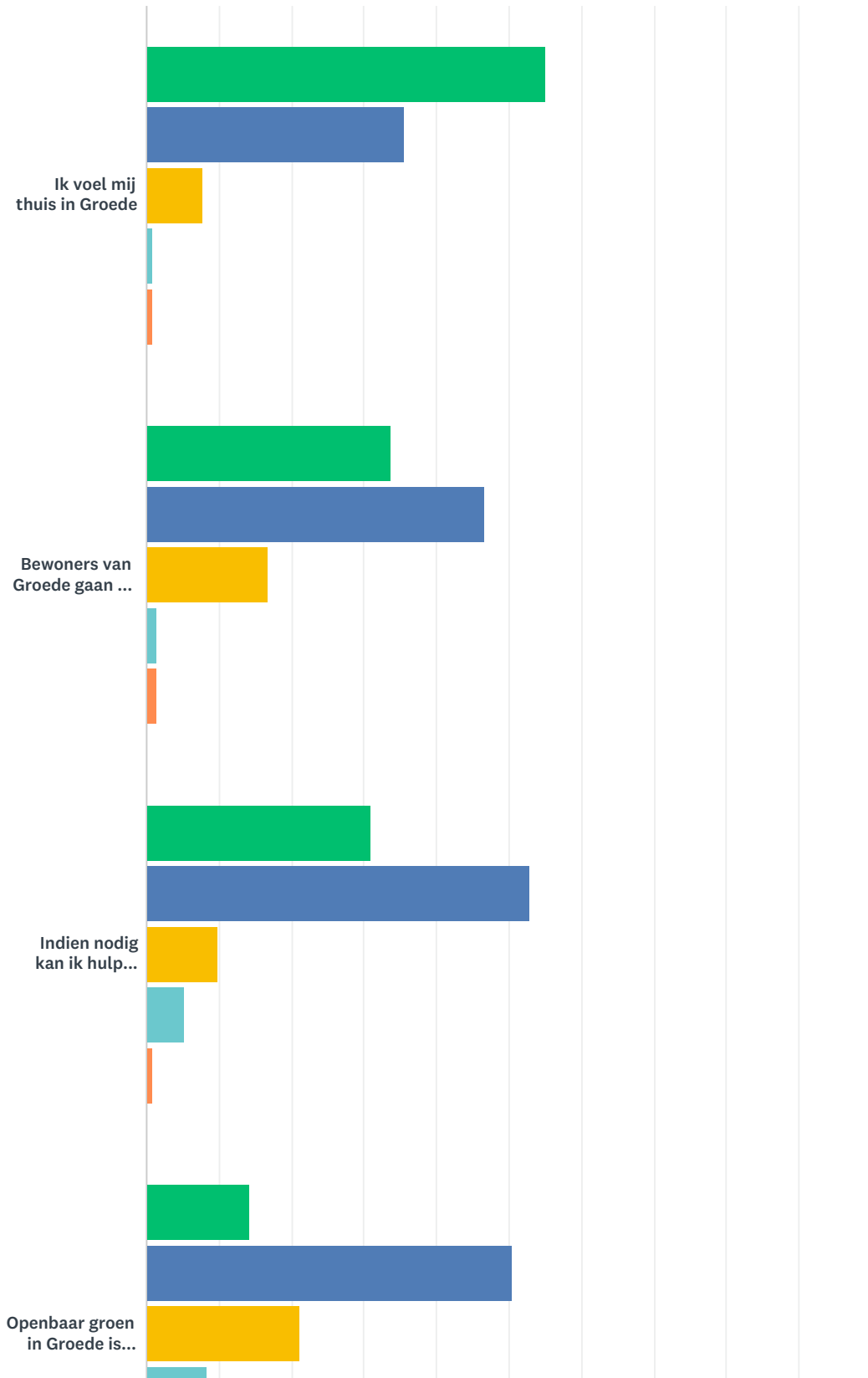
Answered: 134 Skipped: 9



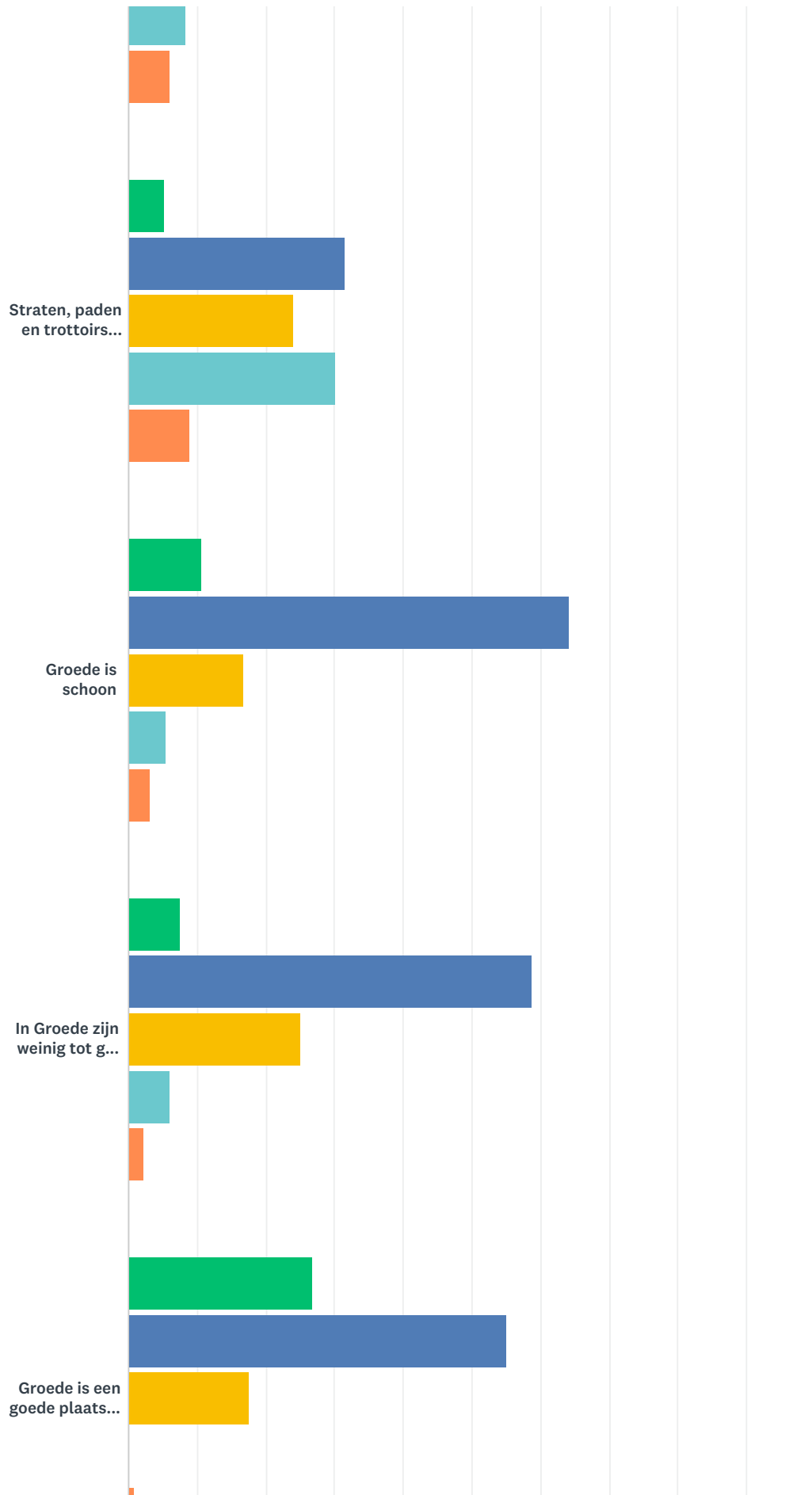
ANSWER CHOICES	RESPONSES	
niet van toepassing	59.70%	80
nee	20.90%	28
ja	19.40%	26
TOTAL		134

Q6 Kunt u aangeven in hoeverre u het eens of oneens bent met de volgende stellingen?

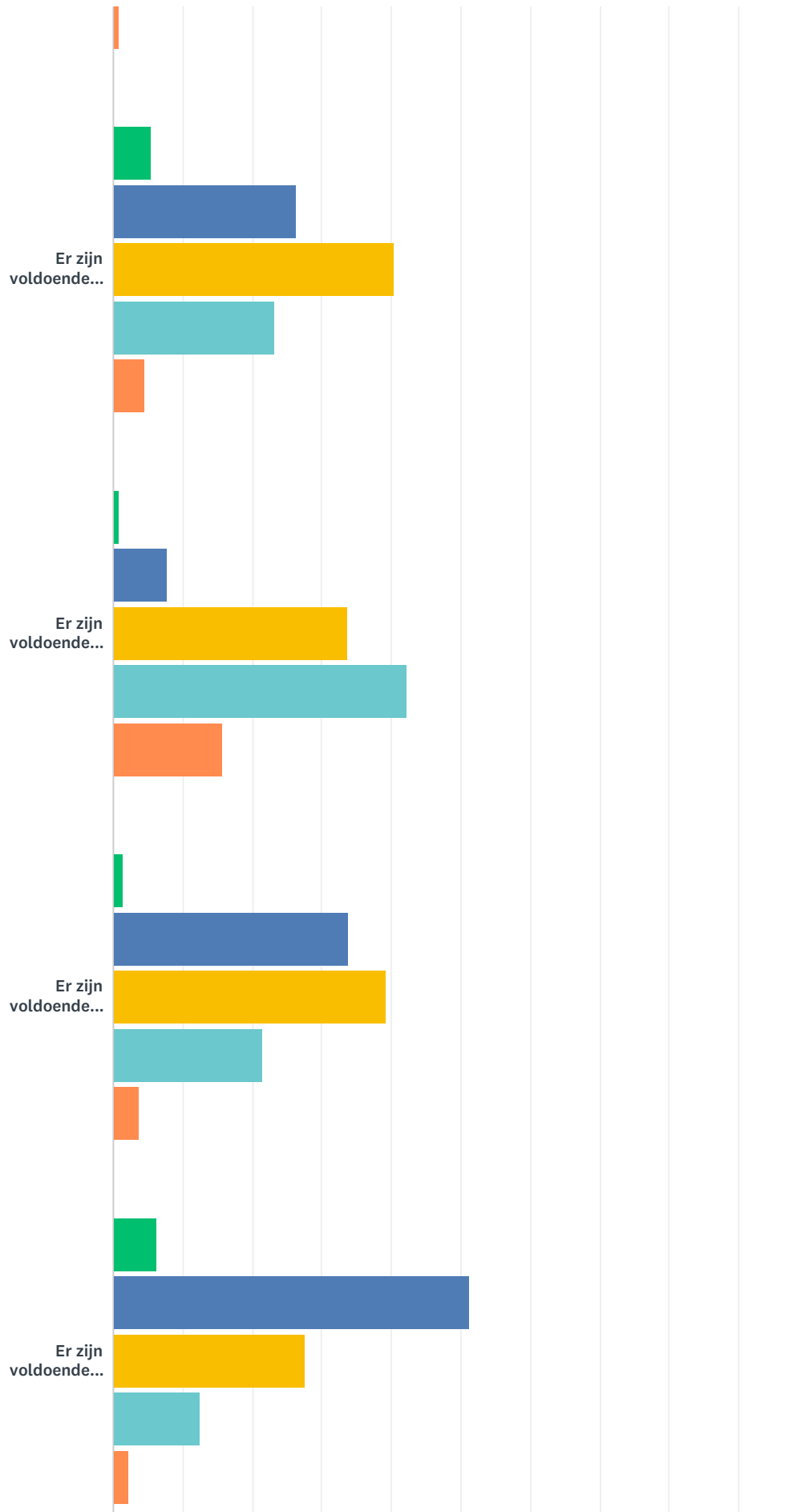
Answered: 133 Skipped: 10




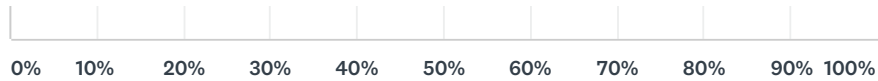
Wonen in Groede



Wonen in Groede



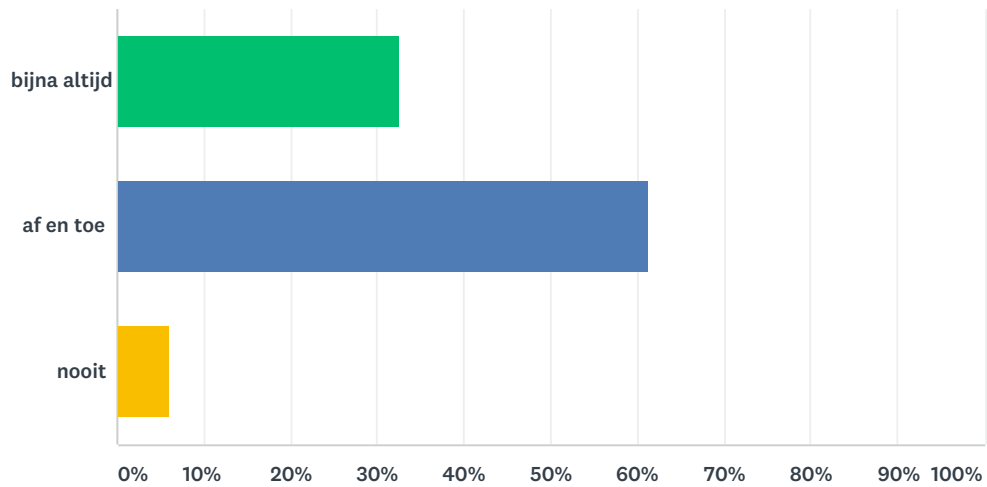
Wonen in Groede



	HELEMAAL EENS	EENS	NIET EENS / NIET ONEENS	ONEENS	HELEMAAL ONEENS	TOTAL
Ik voel mij thuis in Groede	55.04% 71	35.66% 46	7.75% 10	0.78% 1	0.78% 1	129
Bewoners van Groede gaan op een prettige manier met elkaar om	33.59% 44	46.56% 61	16.79% 22	1.53% 2	1.53% 2	131
Indien nodig kan ik hulp vragen aan mensen in mijn omgeving	31.06% 41	53.03% 70	9.85% 13	5.30% 7	0.76% 1	132
Openbaar groen in Groede is goed onderhouden	14.29% 19	50.38% 67	21.05% 28	8.27% 11	6.02% 8	133
Straten, paden en trottoirs in Groede zijn goed begaanbaar	5.26% 7	31.58% 42	24.06% 32	30.08% 40	9.02% 12	133
Groede is schoon	10.69% 14	64.12% 84	16.79% 22	5.34% 7	3.05% 4	131
In Groede zijn weinig tot geen dingen kapot	7.63% 10	58.78% 77	25.19% 33	6.11% 8	2.29% 3	131
Groede is een goede plaats voor kinderen om op te groeien	26.72% 35	54.96% 72	17.56% 23	0.00% 0	0.76% 1	131
Er zijn voldoende voorzieningen voor kinderen tot 12 jaar	5.43% 7	26.36% 34	40.31% 52	23.26% 30	4.65% 6	129
Er zijn voldoende voorzieningen (o.a. activiteiten, ontmoetingsplekken) voor de jeugd vanaf 12 jaar	0.78% 1	7.81% 10	33.59% 43	42.19% 54	15.63% 20	128
Er zijn voldoende zorgvoorzieningen	1.54% 2	33.85% 44	39.23% 51	21.54% 28	3.85% 5	130
Er zijn voldoende sportvoorzieningen	6.30% 8	51.18% 65	27.56% 35	12.60% 16	2.36% 3	127

Q7 Gaat u wel eens naar activiteiten die georganiseerd worden in Groede?

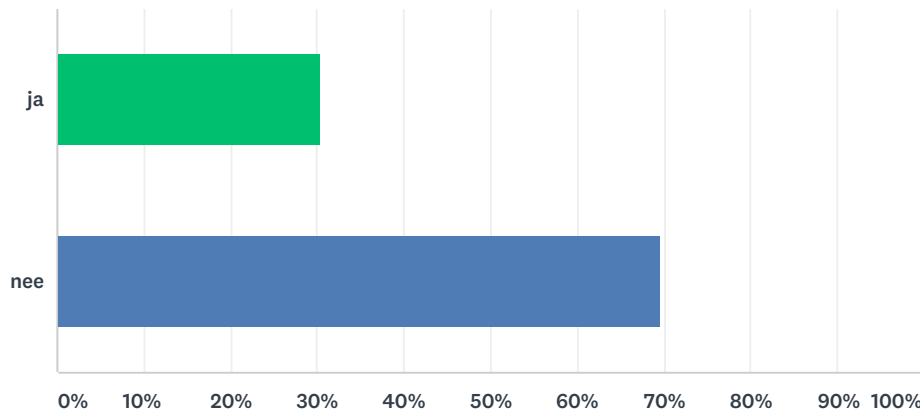
Answered: 132 Skipped: 11



ANSWER CHOICES	RESPONSES
bijna altijd	32.58% 43
af en toe	61.36% 81
nooit	6.06% 8
TOTAL	132

Q8 Speelt u zelf een actieve rol bij het organiseren van activiteiten in Groede?

Answered: 132 Skipped: 11



ANSWER CHOICES	RESPONSES	
ja	30.30%	40
nee	69.70%	92
TOTAL		132

Q9 Welke ideeën heeft u om uw buurt of Groede te verbeteren?

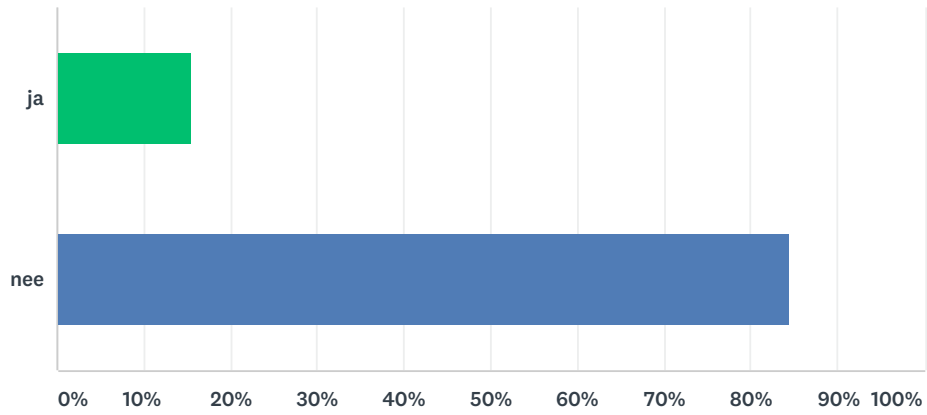
Answered: 78 Skipped: 65

Q10 Wat heeft u nodig om deze ideeën te realiseren?

Answered: 66 Skipped: 77

Q11 Voelt u zich wel eens onveilig in Groede?

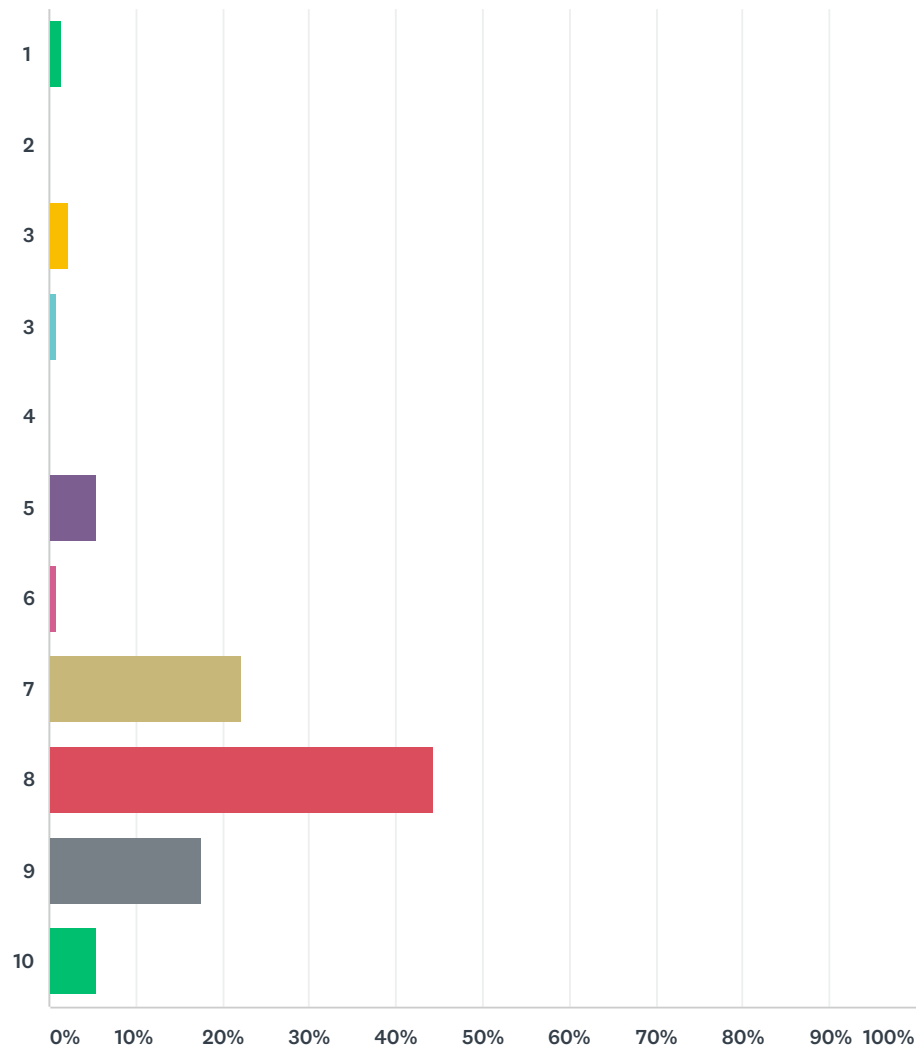
Answered: 130 Skipped: 13



ANSWER CHOICES	RESPONSES	
ja	15.38%	20
nee	84.62%	110
TOTAL		130

Q12 Welk rapportcijfer geeft u voor de veiligheid in Groede? Geef dit aan met een cijfer van 1 (zeer onveilig) tot 10 (zeer veilig)

Answered: 131 Skipped: 12



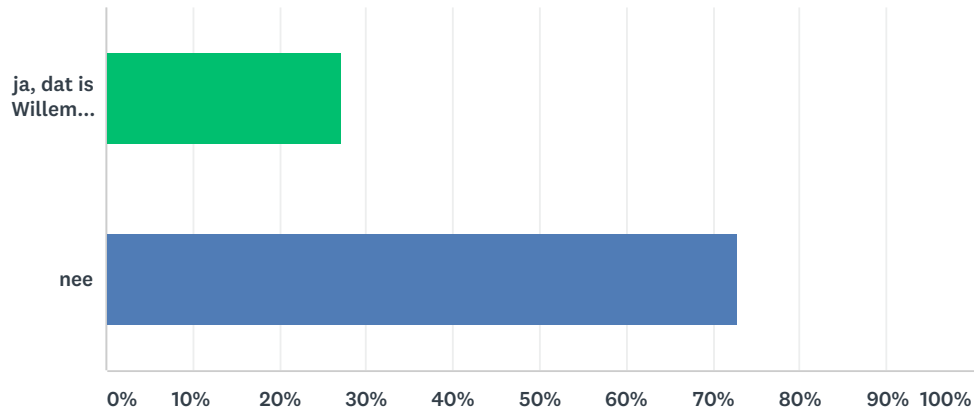
ANSWER CHOICES	RESPONSES	
1	1.53%	2
2	0.00%	0
3	2.29%	3
3	0.76%	1
4	0.00%	0
5	5.34%	7
6	0.76%	1
7	22.14%	29
8	44.27%	58

Wonen in Groede

9	17.56%	23
10	5.34%	7
TOTAL		131

Q13 Weet u wie de wijkagent is?

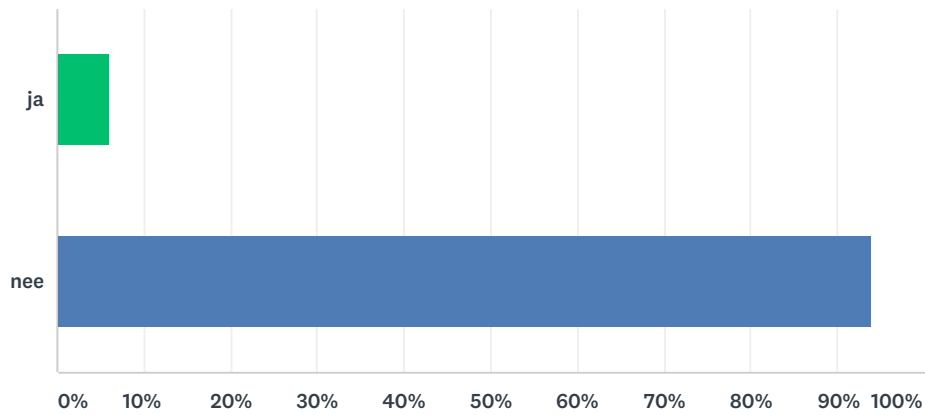
Answered: 129 Skipped: 14



ANSWER CHOICES	RESPONSES	
ja, dat is Willem Pijpelink	27.13%	35
nee	72.87%	94
TOTAL		129

Q14 Bent u in de afgelopen twee jaar slachtoffer geweest van criminaliteit in Groede?

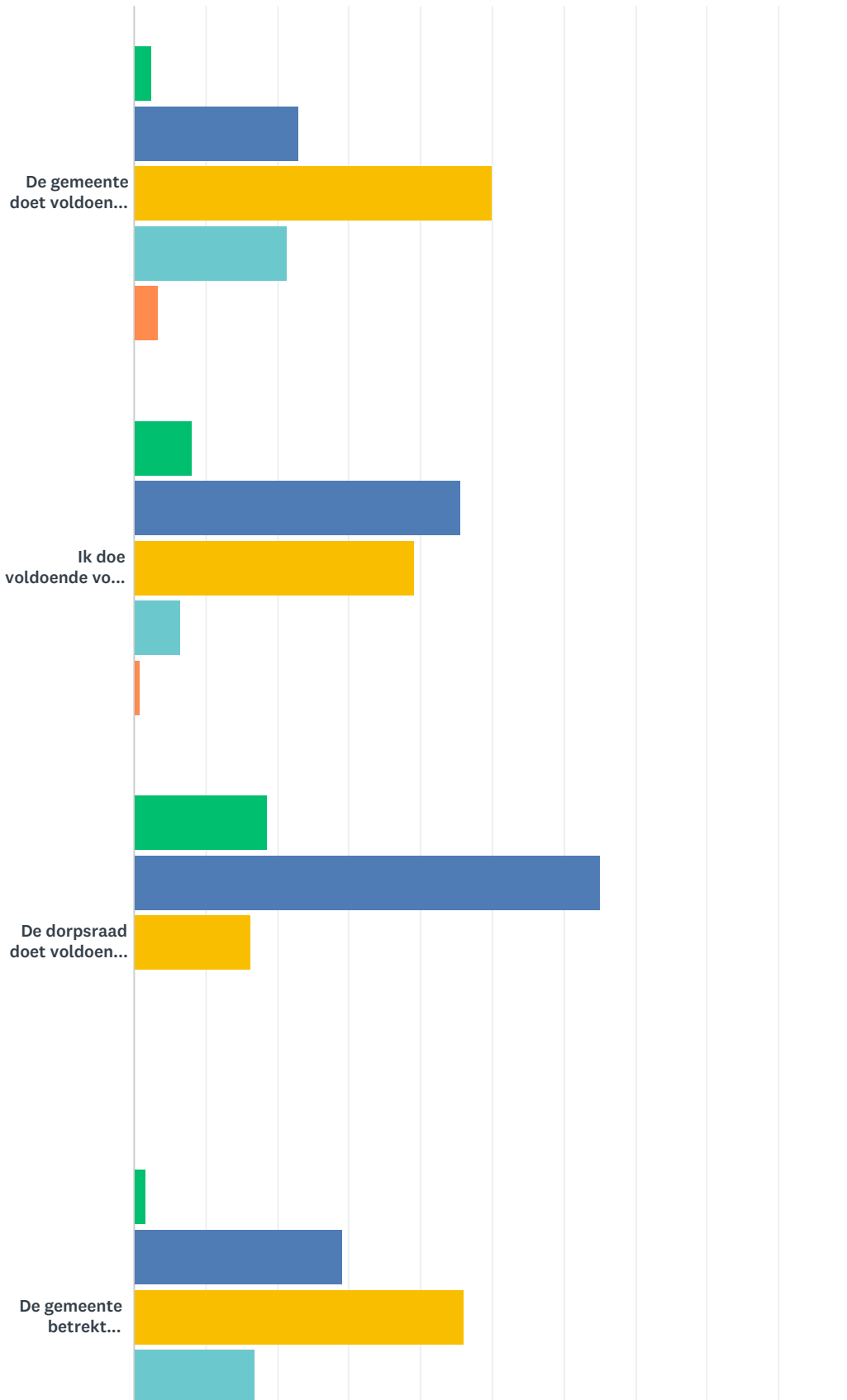
Answered: 130 Skipped: 13



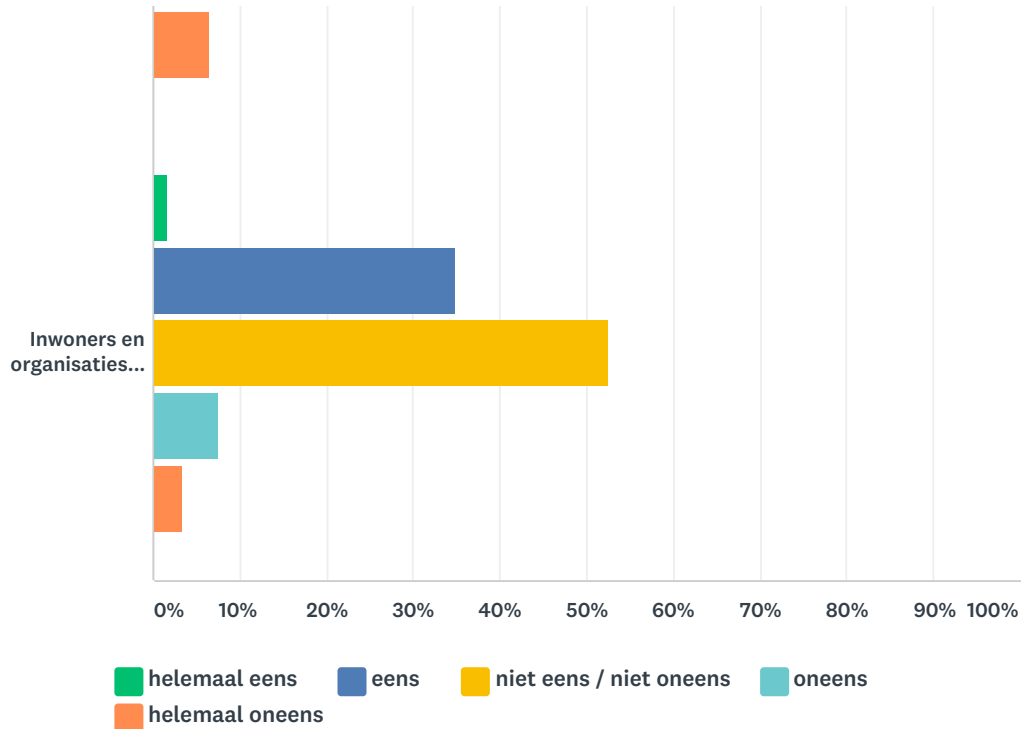
ANSWER CHOICES	RESPONSES	
ja	6.15%	8
nee	93.85%	122
TOTAL		130

Q15 In hoeverre bent u het eens met onderstaande uitspraken?

Answered: 124 Skipped: 19



Wonen in Groede



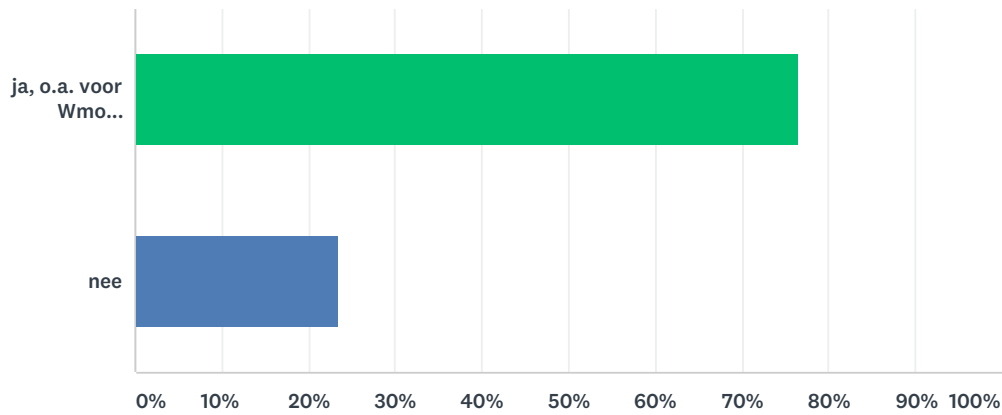
	HELEMAAL EENS	EENS	NIET EENS / NIET ONEENS	ONEENS	HELEMAAL ONEENS	TOTAL	WEIGHTED AVERAGE
De gemeente doet voldoende voor Groede	2.46% 3	22.95% 28	50.00% 61	21.31% 26	3.28% 4	122	3.00
Ik doe voldoende voor Groede	8.13% 10	45.53% 56	39.02% 48	6.50% 8	0.81% 1	123	2.46
De dorpsraad doet voldoende voor Groede	18.70% 23	65.04% 80	16.26% 20	0.00% 0	0.00% 0	123	1.98
De gemeente betreft inwoners voldoende bij haar plannen, activiteiten en voorzieningen	1.61% 2	29.03% 36	45.97% 57	16.94% 21	6.45% 8	124	2.98
Inwoners en organisaties krijgen voldoende ruimte om ideeën en initiatieven te realiseren	1.67% 2	35.00% 42	52.50% 63	7.50% 9	3.33% 4	120	2.76

Q16 Welke beleidsideeën of - initiatieven, waarbij u zelf betrokken bent of wilt worden, wilt u de gemeente meegeven?

Answered: 40 Skipped: 103

Q17 Weet u dat u voor ondersteuning en begeleiding bij de gemeente Sluis terecht kunt?

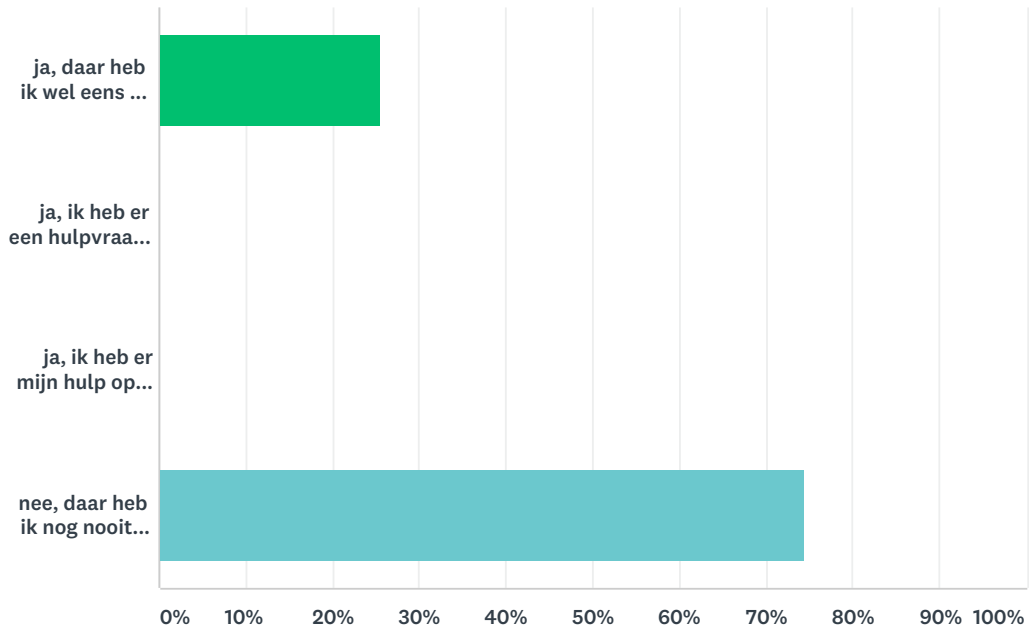
Answered: 120 Skipped: 23



ANSWER CHOICES	RESPONSES	
ja, o.a. voor Wmo voorzieningen, Werk en inkomen, Jeugdhulp, Jongerenwerk, subsidievragen en/of ondersteuning burgerinitiatieven	76.67%	92
nee	23.33%	28
TOTAL		120

Q18 Kent u de website www.wehelpen.nl?

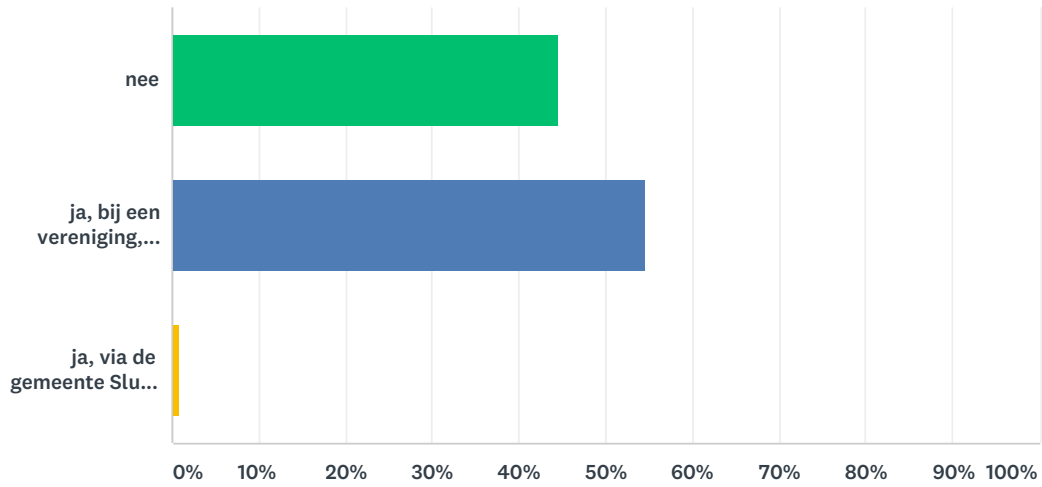
Answered: 121 Skipped: 22



ANSWER CHOICES	RESPONSES
ja, daar heb ik wel eens van gehoord. Dat is de website waar je hulp kunt zoeken en aanbieden in de buurt.	25.62% 31
ja, ik heb er een hulpvraag op gezet	0.00% 0
ja, ik heb er mijn hulp op aangeboden	0.00% 0
nee, daar heb ik nog nooit van gehoord	74.38% 90
TOTAL	121

Q19 Doet u vrijwilligerswerk?

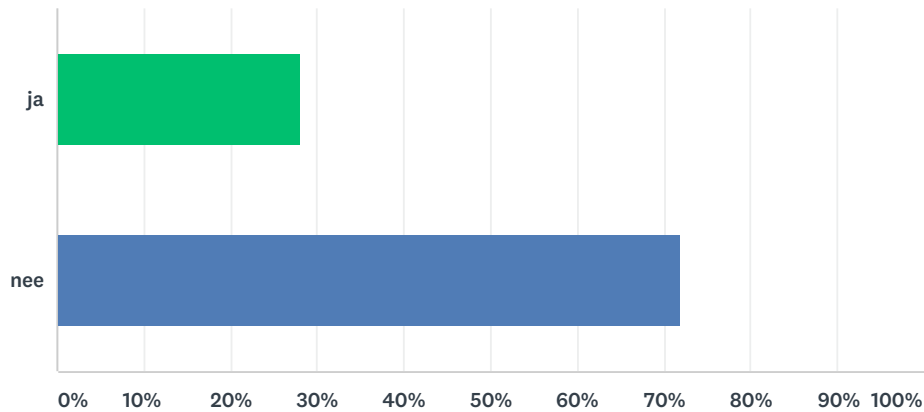
Answered: 121 Skipped: 22



ANSWER CHOICES	RESPONSES
nee	44.63% 54
ja, bij een vereniging, kerk, stichting, zorgorganisatie e.a.	54.55% 66
ja, via de gemeente Sluis o.a. als statushouderbegeleider, taalmaatje, burgeradviseur, klussendienst, vriendendienst, vervoer, jongerenwerk, computerhulp, mantelzorgondersteuning	0.83% 1
TOTAL	121

Q20 Bent u mantelzorger? Mantelzorg is onbetaalde langdurige zorg die vanuit persoonlijke betrokkenheid gegeven wordt aan een chronisch zieke, gehandicapte of hulpbehoevende ouder, kind, ander familielid, vriend of buur.

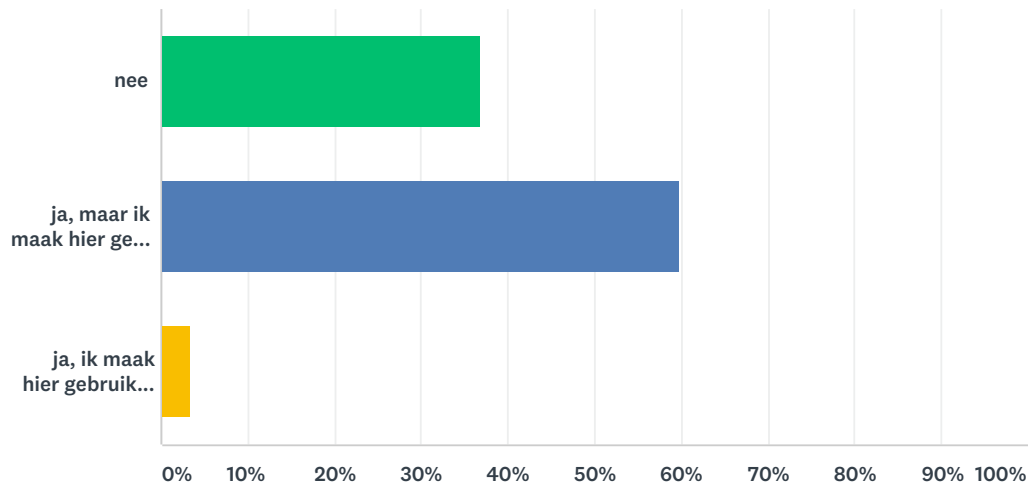
Answered: 121 Skipped: 22



ANSWER CHOICES	RESPONSES	
ja	28.10%	34
nee	71.90%	87
TOTAL		121

Q21 Weet u dat u bij de gemeente Sluis terecht kunt voor mantelzorgondersteuning?

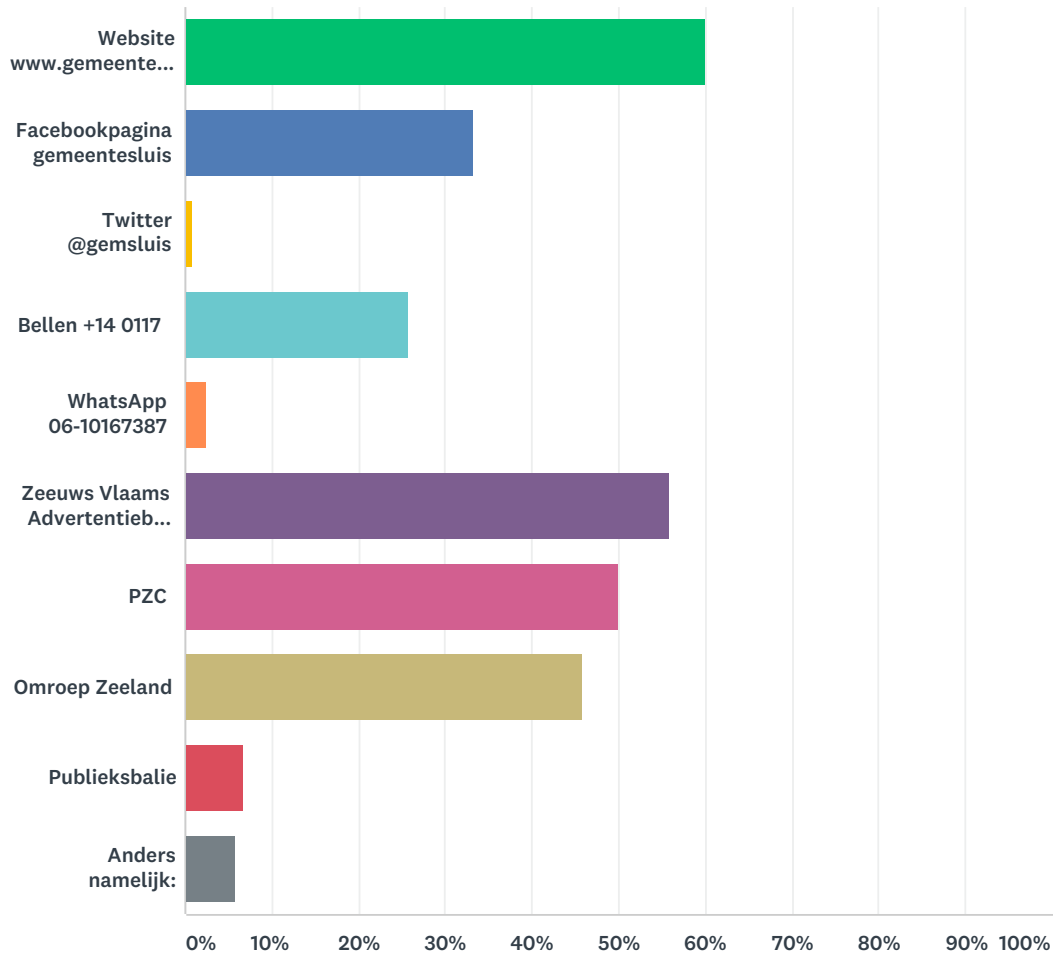
Answered: 122 Skipped: 21



ANSWER CHOICES	RESPONSES
nee	36.89% 45
ja, maar ik maak hier geen gebruik van	59.84% 73
ja, ik maak hier gebruik van/heb er gebruik van gemaakt	3.28% 4
TOTAL	122

Q22 Welke kanalen gebruikt u om zich te laten informeren door de gemeente?

Answered: 120 Skipped: 23



ANSWER CHOICES	RESPONSES	
Website www.gemeentesluis.nl	60.00%	72
Facebookpagina gemeentesluis	33.33%	40
Twitter @gemsluis	0.83%	1
Bellen +14 0117	25.83%	31
WhatsApp 06-10167387	2.50%	3
Zeeuws Vlaams Advertentieblad (ZVA)	55.83%	67
PZC	50.00%	60
Omroep Zeeland	45.83%	55
Publieksbalie	6.67%	8
Anders namelijk:	5.83%	7

Total Respondents: 120

Q23 Wilt u nog iets kwijt wat niet in deze vragenlijst naar voren is gekomen? U kunt het hieronder vermelden.

Answered: 30 Skipped: 113